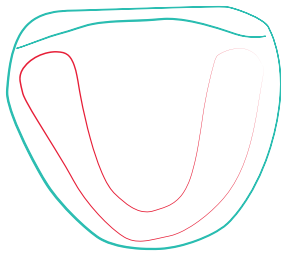
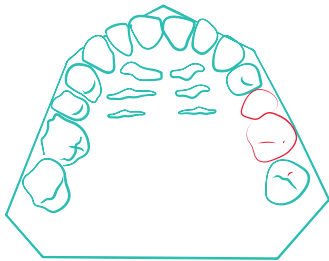


1.

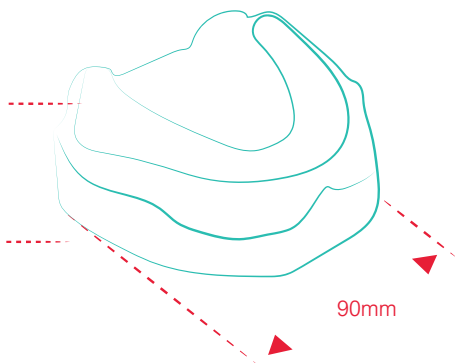


Wysokiej jakości Model i Wax-Up

Jakość wycisku i odlewu gipsowego ma kluczowy wpływ na dopasowanie szablonu chirurgicznego MGuide opartego na obecnym uzębieniu. Należy zatem stosować odpowiedni i stabilny materiał do wycisków (np. poliester, silikon).

- Należy korzystać tylko z aktualnego odlewu gipsowego (najdalej tygodniowego), ponieważ pozycje zębów mogą się zmieniać z czasem.
- Model powinien być nienaruszony. Naprawione modele, modele z odłamanymi częściami zębów lub błony śluzowej, modele z pęcherzykami powietrza w zębach lub błonie śluzowej, a także modele z wycięciami laboratoryjnymi nie mogą być wykorzystane.
- Odlew szczęki powinien zawierać całe podniebienie, a także guzowatości (obszary za zębami trzonowymi w żuchwie), dla odpowiednio dobrej stabilności. Należy uwzględnić jak najwięcej informacji o tkankach miękkich.
- Wax-up należy wykonać na wcześniej skanowanym modelu.
- Wax-up powinien być tak dokładny jak ostateczne rozwiązanie protetyczne.

2.



Wymiary

Należy wykonać odlew modelu całej szczęki lub żuchwy. Model powinien być wystarczająco duży. Jednocześnie maksymalne wymiary odlewu gipsowego nie powinny przekraczać wysokości 50 mm i szerokości 90 mm, aby ułatwić proces skanowania optycznego. Zaleca się również wykonanie solidnej podstawy, aby zapobiec ewentualnym pęknięciom modeli np. w czasie transportu.


3.



Ekstrakcja zęba

System MGuide umożliwia zaprojektowanie i wykonanie szablonu chirurgicznego przed ekstrakcją zęba. Pozwala to na natychmiastowe i dokładne wszczępienie implantu w miejsce zębodołu. Aby było to możliwe należy usunąć na modelu wszystkie zęby planowane do ekstrakcji przed skanowaniem. Skan modelu z zębami przeznaczonymi do ekstrakcji można wykorzystać jako Wax-Up.

4.



Przesyłanie danych

- Zeskanowane modele należy przelać do Medif np. za pomocą www.wetransfer.com na adres: digital@medif.com
- Prosimy o pełne i jasne oznaczenie przesłanych danych nazwiskiem lekarza i kodem pacjenta.
- Przesyłając modele w celu skanowania prosimy o ich dobre zabezpieczenie, aby zapobiec uszkodzeniu w czasie transportu.
- Odlewanie modeli z przesłanych wycisków, projekt i przygotowanie Wax-Up, skanowanie modelu i Wax-Up nie jest wliczone w cenę usługi przygotowania szablonu MGuide.



UWAGA! Laboratorium, w którym będzie wykonywany Wax-Up, potrzebuje również wycisku zębów przeciwstawnych oraz rejestracji zwarcia.



Masz pytania?

Skontaktuj się z nami:

MEDIF Sp. z o.o.

ul. Piaskowa 4 lok. U3

01-067 Warszawa

digital@medif.com

tel. (+48) 22 3387050, tel. kom. (+48) 695 129 089