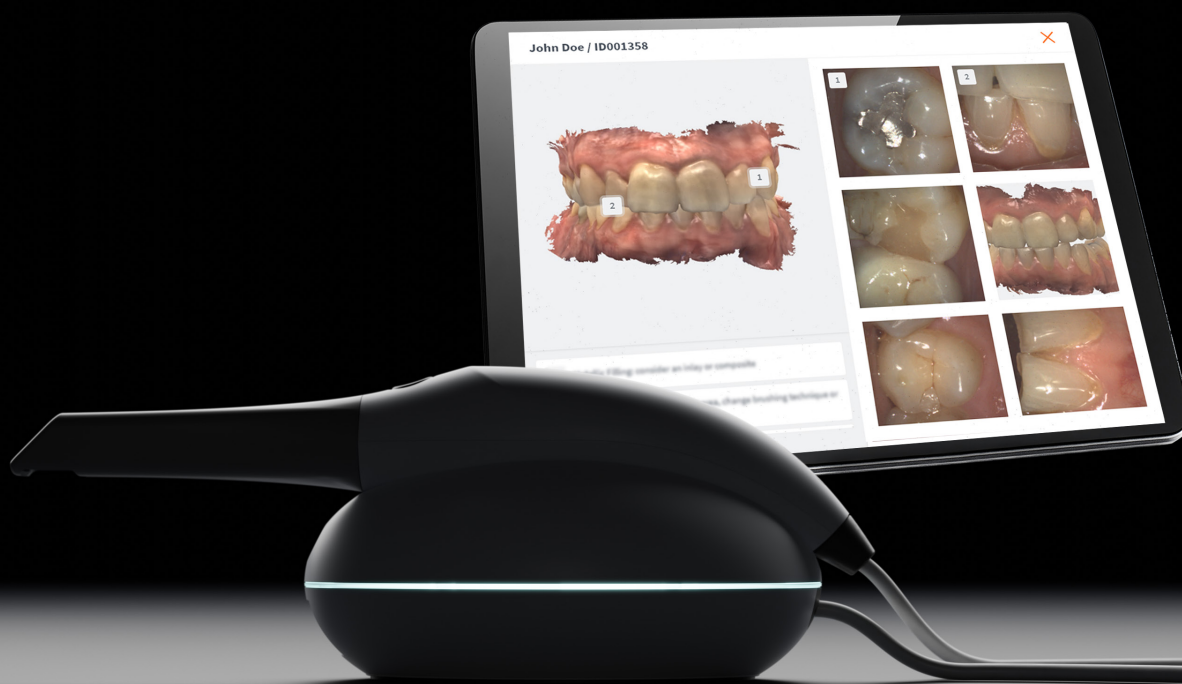


“Pierwszy skaner, który mogę wykorzystać
podczas każdej wizyty pacjenta”



Hub komunikacyjny 3DISC Scan&Tell



*Jedno narzędzie do zdjęć 2D i skanów 3D:
opowiedz, pokaż i wykonaj!*



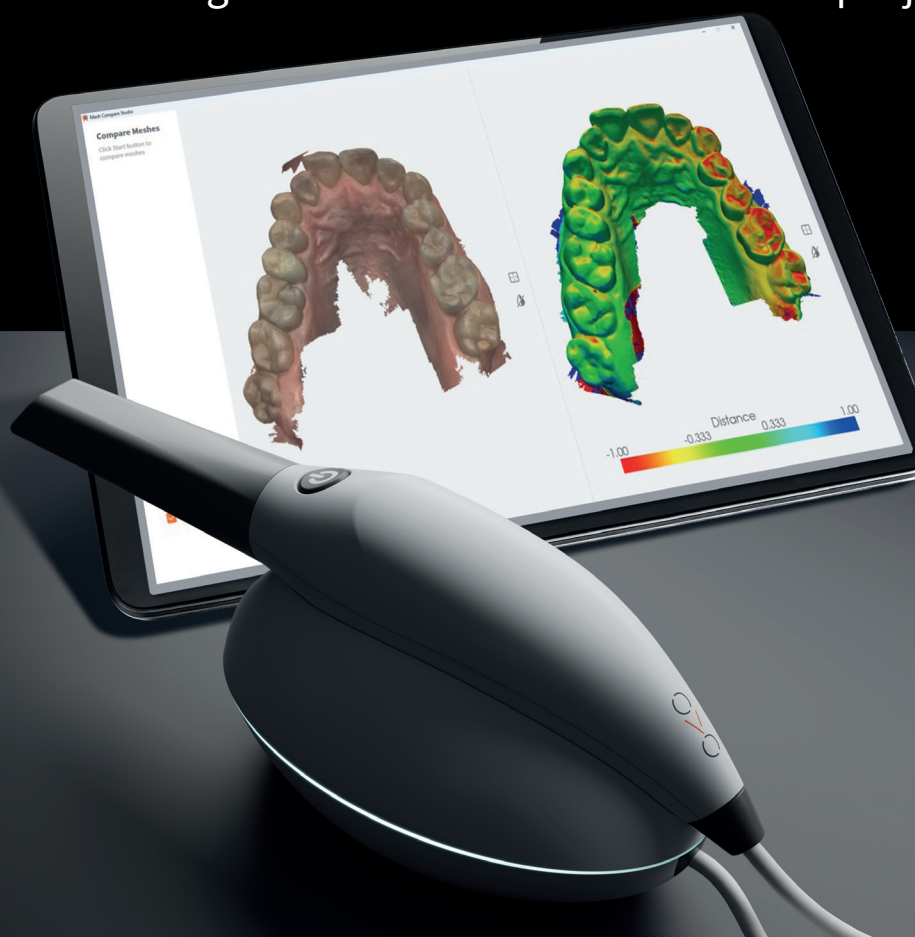
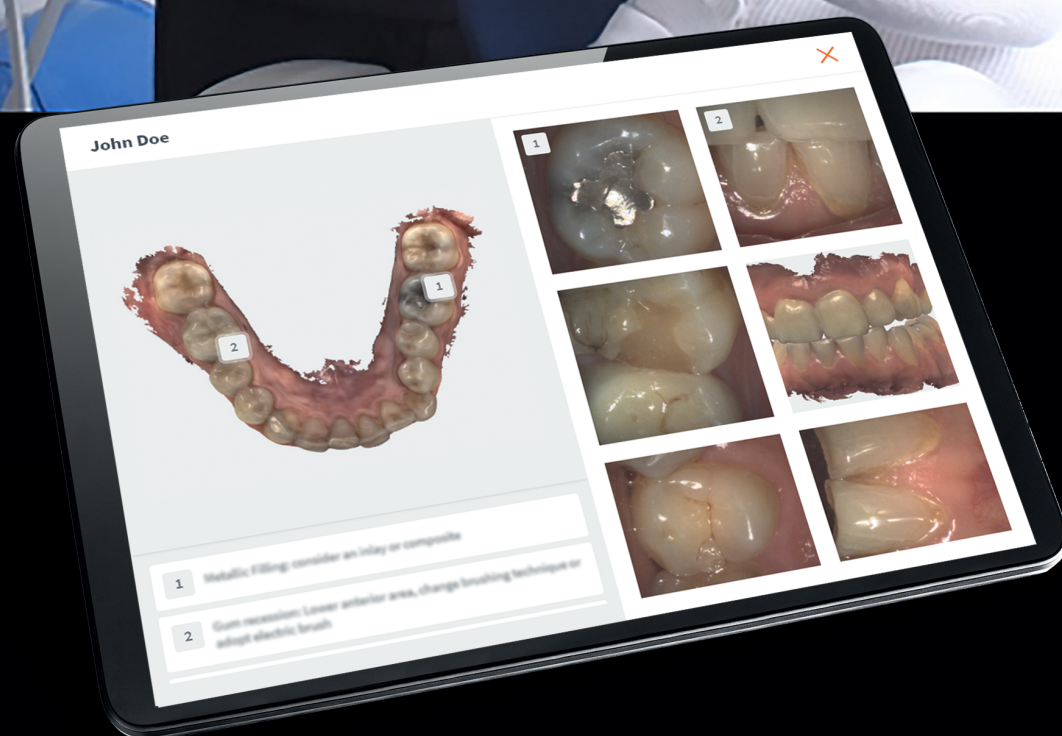
“Dzięki OVO & iPadowi mam wszystko, czego potrzebuję do prezentowania moich wyników, opcji i planów leczenia. Upraszcza to komunikację i zwiększa zaangażowanie pacjentów.”

Dr Adolfo Lopes,
DDS, MSc, PhD

OVO przenosi Cię do samego centrum komunikacji z pacjentem. Wyposażony w tablet i aplikację 3DISC Scan&Tell, możesz pokazać i wyjaśnić pacjentowi rozmaite opcje, aby zwiększyć wskaźnik akceptacji leczenia. Zdjęcia 2D i skany 3D ułatwiają omówienie możliwości leczenia z pacjentem.

OVO łączy w sobie 3 technologie:

Kamera 2D, skaner 3D oraz hub komunikacyjny Scan&Tell, zapewniający łatwą kontrolę, śledzenie i komunikację w celu dokładnego monitorowania stanu zdrowia pacjenta.





Wszystkie Twoje potrzeby w zakresie
obrazowania w jednym miejscu:
skany 3D, zdjęcia i filmy 2D,
inteligentnie posortowane i wyświetlane.

Doskonała integracja skanera
wewnętrzznego, kamery
wewnętrznej i huba
komunikacyjnego

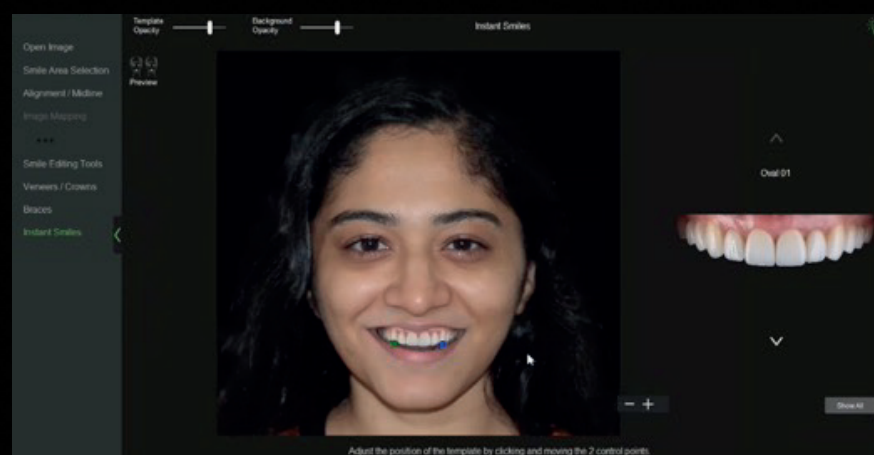
Skanery wewnętrzne nigdy wcześniej nie były
umieszczane w centrum kliniki. 3DISC na nowo odkrywa tę
konceptję, zapewniając doskonałą synergię integracji
pomiędzy dentystami, pacjentami i laboratoriami.
Nasz nowy zakres funkcji pomoże dentystom umiejscowić
OVO w centrum ich codziennej praktyki.



“Używam 3DISC Scan&Tell z moimi pacjentami jako narzędzia do planowania leczenia”

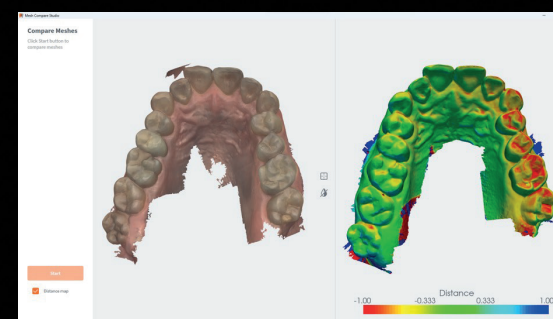
Dr Maraghy
DDS, MSc, PhD

Pakiet 3DISC Scan&Tell wyposażony jest w funkcję wstępnego badania, monitorowania zmian i projektowania uśmiechu: pomaga lekarzowi stomatologowi monitorować ewolucję pacjenta w czasie, planować leczenie i komunikować się z pacjentem.



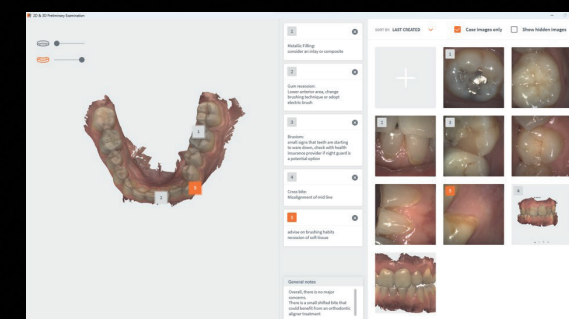
Smile design

Uprozczone podejście do omówienia możliwych opcji leczenia z pacjentem i zwiększenia współczynnika akceptacji.



Monitoring pacjencki

Pomaga lekarzowi dentyście w obserwacji zmian zachodzących w czasie w jamie ustnej pacjenta.



Badanie wstępne

Doskonałe narzędzie do dyskusji i prezentacji, które usprawnia komunikację między dentystą a pacjentem oraz zwiększa zaufanie.



Nowy koncept, nowy hardware,
nowe doświadczenie w
zakresie skanowania

Połączenie zdjęć 2D i skanów 3D
z hubem komunikacyjnym

w celu stworzenia najlepszego doświadczenia
w zakresie skanowania i komunikacji



Zespół 3DISC zajmujący się wprowadzaniem cyfrowej stomatologii na wyższy poziom



I simply scan
with my **HERON™** IOS

**SIMPLY
SCAN**

**2
CLICKS
TO START**

**2
MINUTES
TO SCAN**

**2
SECONDS
TO CHECK**



The Scan&Tell communication hub



MEDIF
DENTISTRY

MEDIF sp. z o.o. sp.k.
ul. Piaskowa 4, 01-067 Warszawa
+48 22 338 70 50 | biuro@medif.com | www.medif.com

3DISC The DentalTech®